

MENSOLE E PIANI A MURO / SHELVES AND WALL-MOUNTED TOPS



Dal disegno essenziale, le mensole e i piani a muro, installabili con supporti a scomparsa, consentono di trasformare le pareti della zona living in veri e propri espositori. Sono disponibili in diverse misure, spessore, profondità e finiture.

With their essential design, shelves and wall-mounted tops - which can be installed on hidden supports - are great for essentially turning living room walls into display units. They come in various sizes, thicknesses, depths and finishes.

MENSOLE E PIANI A MURO / SHELVES AND WALL-MOUNTED TOPS

MENSOLE A MURO SP. 3 P. 26

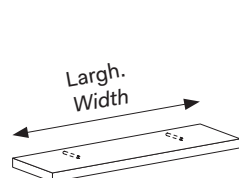
WALL SHELVES 3 CM-THICK D 26

Portata massima per ciascuna mensola
Load capacity of each shelf

KG. 6 al metro lineare
6 kg per linear metre

CON BARRA DI SUPPORTO

WITH SUPPORT BAR



Barra di supporto
Support bar



Spessore
Thickness

3 cm

Profondità
Depth

26 cm

Larghezza
Width

59,8 cm

89,8 cm

119,8 cm

134,8 cm

149,8 cm

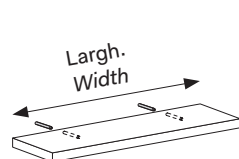
179,8 cm

Sono possibili riduzioni a misura in larghezza
(max -12 cm) e profondità (max -9 cm)


Reduction available: width (max -12 cm),
depth (max -9 cm)

CON SUPPORTI A SCOMPARSA

WITH HIDDEN SUPPORTS



Supporti a scomparsa
Hidden supports



Spessore
Thickness

3 cm

Profondità
Depth

26 cm

Larghezza
Width

59,8 cm

89,8 cm

119,8 cm

134,8 cm

149,8 cm

179,8 cm

209,8 cm

239,8 cm

Numero supporti
No. of supports

2

2

2

2

3

3

4

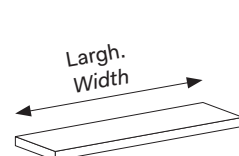
5

Sono possibili riduzioni a misura in larghezza
e profondità (max 9 cm)

Reduction available: width, depth (max -9 cm)

SENZA SUPPORTI

WITHOUT SUPPORTS



Spessore
Thickness

3 cm

Profondità
Depth

26 cm

Larghezza
Width

59,8 cm

89,8 cm

119,8 cm

134,8 cm

149,8 cm

179,8 cm

209,8 cm

239,8 cm

Sono possibili riduzioni a misura in larghezza
e profondità

Reduction available: width, depth

SUPPORTI KAIMAN A MURO

KAIMAN WALL SUPPORTS

Supporti per fissaggio di mensole con profondità minima 12 cm.

Anchors for shelves at least 12 cm deep.



MENSOLE E PIANI A MURO / SHELVES AND WALL-MOUNTED TOPS

MENSOLE A MURO SP. 3 P. 34,7

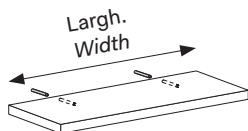
WALL SHELVES 3 CM-THICK D 34,7

Portata massima per ciascuna mensola
Load capacity of each shelf

KG. 6 al metro lineare
6 kg per linear metre

CON SUPPORTI A SCOMPARSA

WITH HIDDEN SUPPORTS



Supporti a scomparsa Hidden supports



Spessore Thickness

3 cm

Profondità Depth

37,4 cm

Larghezza Width

59,8 cm
89,8 cm
119,8 cm
134,8 cm
149,8 cm

Numero supporti No. of supports

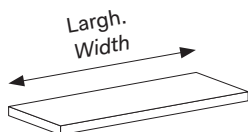
2
2
2
2
3

Sono possibili riduzioni a misura in larghezza e profondità

Reduction available: width, depth

SENZA SUPPORTI

WITHOUT SUPPORTS



Spessore Thickness

3 cm

Profondità Depth

37,4 cm

Larghezza Width

59,8 cm
89,8 cm
119,8 cm
134,8 cm
149,8 cm

Sono possibili riduzioni a misura in larghezza e profondità

Reduction available: width, depth

SUPPORTI KAIMAN A MURO

KAIMAN WALL SUPPORTS

Supporti per fissaggio di mensola con profondità minima 12 cm.

Anchors for shelves at least 12 cm deep.



MENSOLE E PIANI A MURO / SHELVES AND WALL-MOUNTED TOPS

MENSOLE A MURO SP. 5 P. 28,7/37,4

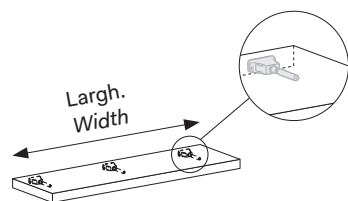
WALL SHELVES 5 CM-THICK D 28,7/37,4

Portata massima per ciascuna mensola
Load capacity of each shelf

KG. 6 al metro lineare
6 kg per linear metre

CON SUPPORTI A SCOMPARSA

WITH HIDDEN SUPPORTS



Sono possibili riduzioni a misura in larghezza e profondità (max - 9cm)

Reduction available: width, depth (max - 9cm)

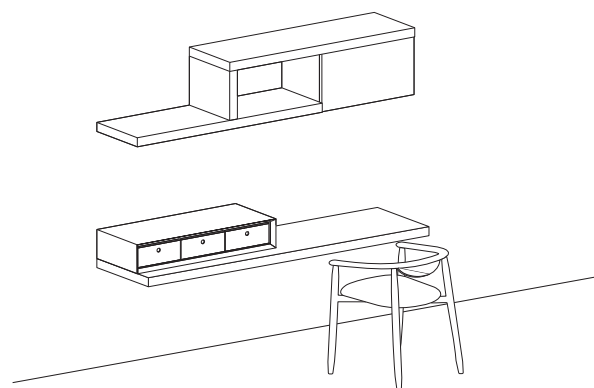
Spessore Thickness	Profondità Depth	Larghezza Width	Numero supporti a scomparsa No. of hidden supports
5 cm	28,7 cm	60 cm	2
	37,4 cm	90 cm	2
		120 cm	3
		135 cm	3
		150 cm	3
		180 cm	4
		210 cm	4
		240 cm	5
		270 cm	5

MENSOLE A MURO SP. 5 P. 45,5/51,8

WALL SHELVES 5 CM-THICK D 45,5/51,8

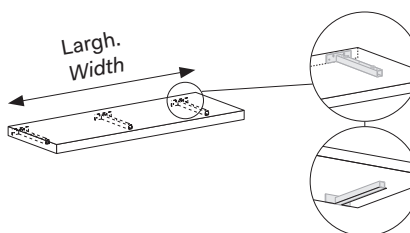
CON SUPPORTI A VISTA

WITH VISIBLE SUPPORTS



Sono possibili riduzioni a misura in larghezza e profondità

Reduction available: width, depth

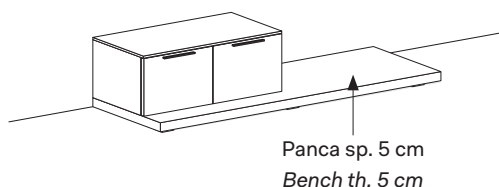


Spessore Thickness	Profondità Depth	Larghezza Width	Numero supporti a vista No. of visible supports
5 cm	45,5 cm	60 cm	2
	51,8 cm	90 cm	2
		120 cm	3
		135 cm	3
		150 cm	3
		180 cm	4
		210 cm	4
		240 cm	5
		270 cm	5

MENSOLE E PIANI A MURO / SHELVES AND WALL-MOUNTED TOPS

PANCA SP. 5 CM 5 CM-THICK BENCH

Con piedini H. 2 cm regolabili (H. totale 7 cm).
With height-adjustable feet H 2 cm (Total H 7 cm).



Spessore
Thickness

5 cm

Profondità
Depth

51,8 cm
62 cm

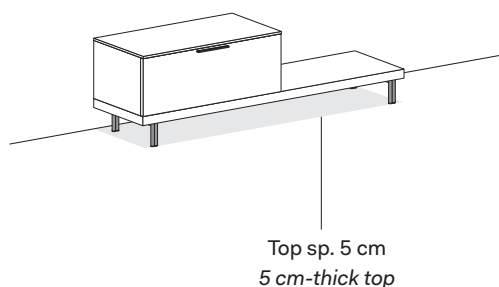
Larghezza
Width

90 cm
120 cm
135 cm
150 cm
180 cm
210 cm *
240 cm *
270 cm *

Sono possibili riduzioni a misura.
Reductions can be made.

* valido per P 51,8 cm
available only for d 51,8 cm

TOP SP. 5 CM 5 CM-THICK TOP



Spessore
Thickness

5 cm

Profondità
Depth

28,7 cm
37,4 cm
45,5 cm
51,8 cm

Larghezza
Width

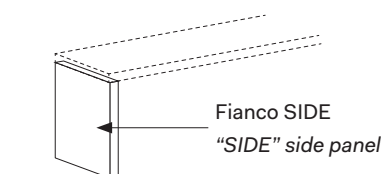
45 cm
60 cm
75 cm
90 cm
105 cm
120 cm
135 cm
150 cm
165 cm
180 cm
195 cm
210 cm
225 cm
240 cm
255 cm
270 cm

Sono possibili riduzioni a misura.
Reductions can be made.

271,6 cm Al mtl. max
Per linear m max.

FIANCO E DIVISORIO SIDE SP. 5 CM 5 CM-THICK "SIDE" SIDE PANEL AND PARTITION

Altezza Da H. 18,1 a H. 55,1
Height From H 18,1 to H 55,1

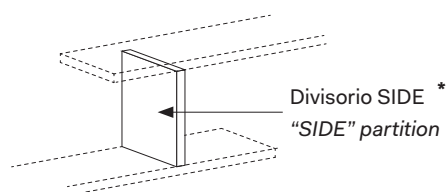


Spessore
Thickness

5 cm

Profondità
Depth

28,6 cm
37,3 cm
45,4 cm
51,7 cm



* Per inserimento tra 2 mensole sp. 5 cm o 2 piani a muro sp. 5 cm.
To be inserted between two 5 cm-thick shelves or two 5 cm-thick wall-mounted tops.